Weeks システム

取引先

取扱説明書

第 1.1 版

作　成　者	株式会社テスク
作　成　日	2024 年 11 月 5 日
最終更新日	2025 年 4 月 3 日

目次

Weeks システム 1
目次 2
利用環境について 4
推奨動作環境について 4
Adobe Reader の導入 4
Weeks の起動 5
全体の流れ 5
初回ログイン時の流れ 6
ログイン画面の表示 6
ログイン 6
ポータル 7
メニュー項目一覧 7
Weeks の使い方(受注) 8
出荷準備までの流れ(EOS) 8
受注状況照会 9
受注一覧照会 9
受注一覧(店別) 10
受注一覧(商品別) 10
受注一覧(商品別総量) 11
Weeks の使い方(出荷) 12
出荷入力～確定の流れ 12
出荷状況照会 13
未出荷受注一覧照会 13
出荷処理① 14
出荷入力 14
出荷入力(明細) 14
出荷処理② 15
納品リスト 15
出荷準備までの流れ(非 EOS) 16
手書伝票入力 17
手書伝票入力(見出) 17
手書伝票入力(明細) 18
手書伝票入力(取引先検索) 18
手書伝票入力(店舗検索) 19
手書伝票入力(部門検索) 20

手書伝票入力(商品検索) 20
出荷データアップロード 21
Weeks の使い方(受領) 21
受領データ取得の流れ 21
受領状況照会 22
受領一覧照会 22
Weeks の使い方(返品) 23
返品データ取得の流れ 23
返品状況照会 24
返品一覧照会 24
Weeks の使い方(請求) 25
請求データ登録の流れ 25
請求状況照会 26
請求伝票入力 26
請求伝票編集 27
請求データアップロード 27
Weeks の使い方(支払) 28
支払データ取得の流れ 28
支払状況照会 29
支払一覧照会 29
支払案内書 30
Weeks の使い方(Weeks Q&A) 31
Q&A トップ 31
Q&A 検索結果 31
Q&A 詳細 32
動作確認環境 33
ポップアップブロックの設定（Microsoft Edge） 33
禁止事項（Microsoft Edge） 35
ポップアップブロックの設定（Chrome） 36
禁止事項（Chrome） 39

利用環境について

推奨動作環境について

本システムはデスクトップブラウザで実行されます。推奨ブラウザは『Microsoft Edge』です。

Adobe Reader の導入

本システムは帳票の出力が可能ですが、出力形式は PDF ファイルとなります。正しく表示するには『Microsoft Edge』など PDF リーダー機能を持つデスクトップブラウザや、『Adobe Reader』が必要となります。ご使用されるパソコンにインストールされていない場合は、別途、インストールしてください。

Weeks の起動

全体の流れ

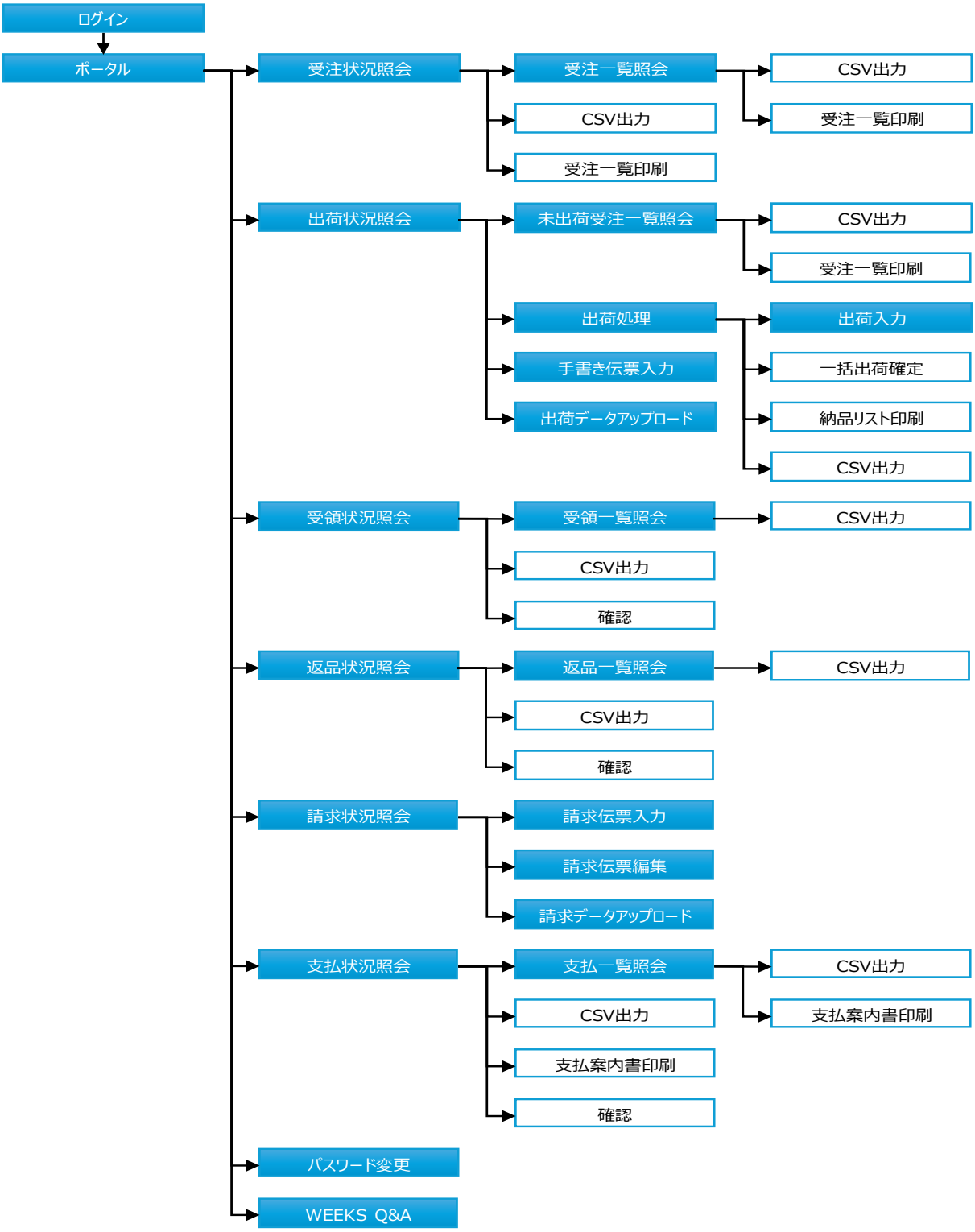

初回ログイン時の流れ

初回ログイン時は、ログイン押下後にパスワード変更画面を開きます。
新パスワードを入力、登録するとポータルを開き、各処理を実施できるようになります。

ログイン画面の表示

ログイン画面の URL は下記となります。この URL に移動するとログイン画面が表示されます。

『https://[IP アドレス]/Weeks.Web.Dailog/index.htm』

画面が表示された後、ブックマークやお気に入りに追加したり、ショートカットを作成したりしておくと、次回起動に便利です。

ログイン

ユーザコードとパスワードを入力後、「ログイン」ボタンをクリックして、ログインを行います。

ユーザコード、パスワードが一致しない場合、エラーメッセージが表示されます。再入力後、再度ログインを行ってください。

ポータル

画面左側

メインメニューを表示します。

操作したいメニューを選択しますと、下側にその機能が表示されます。

画面右側

操作する機能を表示します。

表示される項目に従って、入力・選択を行います。

ログイン直後は弊社からのメッセージなどを表示します。

メニュー項目一覧

受注…受注状況照会画面を表示します。

出荷…出荷状況照会画面を表示します。

受領…受領状況照会画面を表示します。

返品…返品状況照会画面を表示します。

請求…請求状況照会画面を表示します。

支払…支払状況照会画面を表示します。

パスワード変更…パスワード変更画面を表示します。

トップページに戻る…TOP 画面を表示します。

Q&A…Web-EDI Q&A 画面を表示します。

取扱説明書…PDA ファイルを表示します。

注）「受注」「出荷」「受領」「返品」「請求」「支払」は基幹システムによりユーザーごとに利用できる権限を設定できます。

Weeks の使い方(受注)

出荷準備までの流れ(EOS)

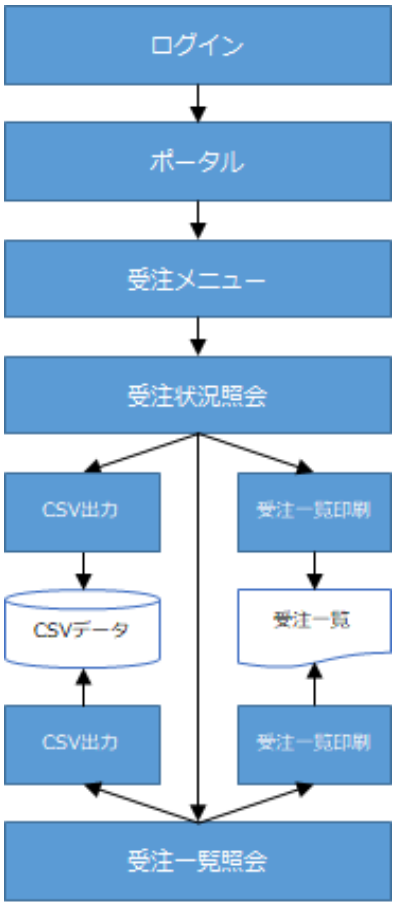

受注状況照会

納品予定日、取引先、特売区分(定番・特売)、作成日時毎に、受注行数を表示します。

店別、商品別、商品別総量の 3 パターンで、受注一覧を印刷します。(受注一覧はピッキングリストとしてご利用ください。)

受注データを CSV 形式のファイルで出力します。(レイアウトは別紙参照)

受注一覧照会

店別に受注商品の一覧を表示します。

店別、商品別、商品別総量の 3 パターンで、受注一覧を印刷します。(受注一覧はピッキングリストとしてご利用ください。)

受注データを CSV 形式のファイルで出力します。(レイアウトは別紙参照)

受注状況照会

納品予定日、取引先、特売区分(定番・特売)、作成日時毎に、受注行数を表示します。

店別、商品別、商品別総量の３パターンで、受注一覧を印刷します。(受注一覧はピッキングリストとしてご利用ください。)

受注データを CSV 形式のファイルで出力します。(レイアウトは別紙参照)

受注一覧照会

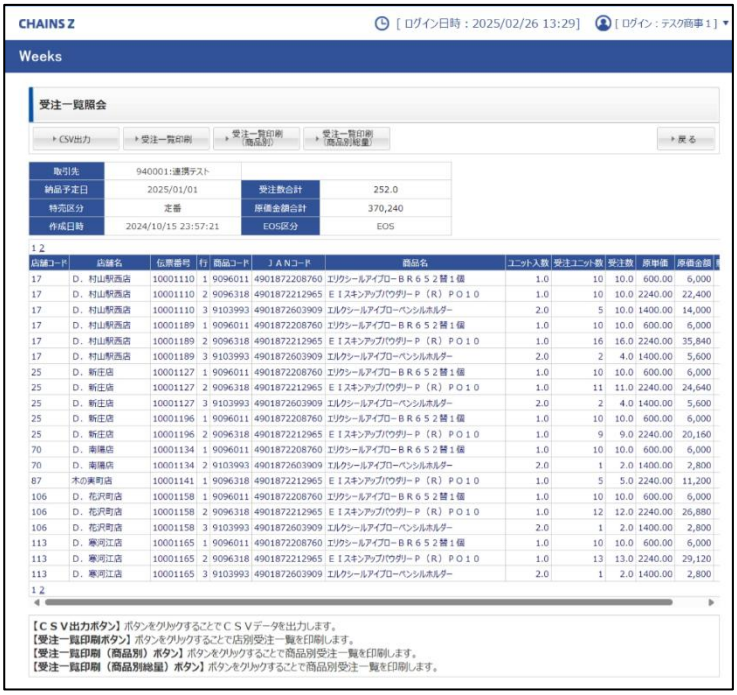

店別に受注商品の一覧を表示します。

店別、商品別、商品別総量の３パターンで、受注一覧を印刷します。(受注一覧はピッキングリストとしてご利用ください。)

受注データをCSV形式のファイルで出力します。(レイアウトは別紙参照)

受注一覧(店別)

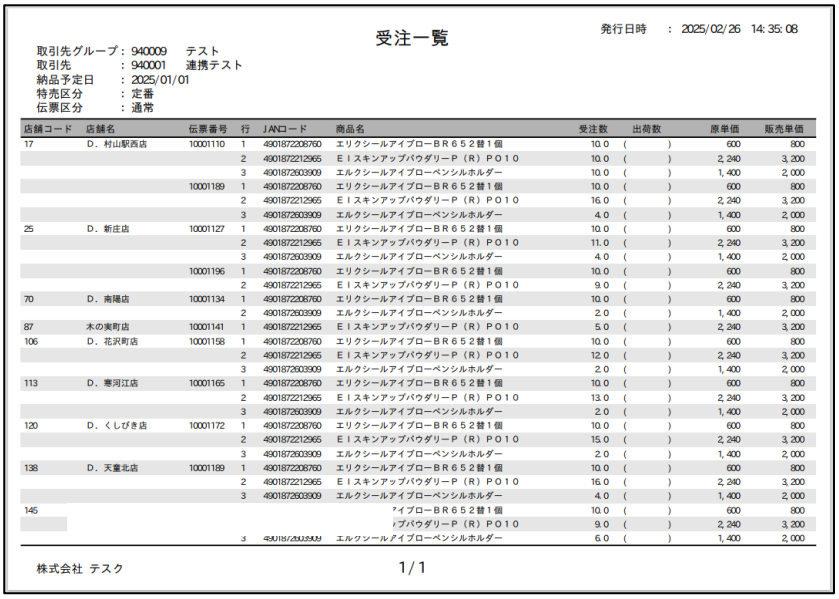

受注一覧

発行日時　：2025/02/26　14:35:08

取引先グループ：940009　テスト
取引先　：940001　連携テスト
納品予定日　：2025/01/01
特売区分　：定番
伝票区分　：通常

店舗コード	店舗名	伝票番号	行	JANコード	商品名	受注数	出荷数	原単価	販売単価
17	D．村山駅西店	10001110	1	4901872208760	エリクシールアイブローＢＲ６５２替１個	10.0	( )	600	800
			2	4901872212965	ＥＩスキンアップパウダリーＰ（Ｒ）ＰＯ１０	10.0	( )	2,240	3,200
			3	4901872603909	エルクシールアイブローペンシルホルダー	10.0	( )	1,400	2,000
		10001189	1	4901872208760	エリクシールアイブローＢＲ６５２替１個	10.0	( )	600	800
			2	4901872212965	ＥＩスキンアップパウダリーＰ（Ｒ）ＰＯ１０	16.0	( )	2,240	3,200
			3	4901872603909	エルクシールアイブローペンシルホルダー	4.0	( )	1,400	2,000
25	D．新庄店	10001127	1	4901872208760	エリクシールアイブローＢＲ６５２替１個	10.0	( )	600	800
			2	4901872212965	ＥＩスキンアップパウダリーＰ（Ｒ）ＰＯ１０	11.0	( )	2,240	3,200
			3	4901872603909	エルクシールアイブローペンシルホルダー	4.0	( )	1,400	2,000
		10001196	1	4901872208760	エリクシールアイブローＢＲ６５２替１個	10.0	( )	600	800
			2	4901872212965	ＥＩスキンアップパウダリーＰ（Ｒ）ＰＯ１０	9.0	( )	2,240	3,200
70	D．南陽店	10001134	1	4901872208760	エリクシールアイブローＢＲ６５２替１個	10.0	( )	600	800
			2	4901872603909	エルクシールアイブローペンシルホルダー	2.0	( )	1,400	2,000
87	木の実町店	10001141	1	4901872212965	ＥＩスキンアップパウダリーＰ（Ｒ）ＰＯ１０	5.0	( )	2,240	3,200
106	D．花沢町店	10001158	1	4901872208760	エリクシールアイブローＢＲ６５２替１個	10.0	( )	600	800
			2	4901872212965	ＥＩスキンアップパウダリーＰ（Ｒ）ＰＯ１０	12.0	( )	2,240	3,200
			3	4901872603909	エルクシールアイブローペンシルホルダー	2.0	( )	1,400	2,000
113	D．寒河江店	10001165	1	4901872208760	エリクシールアイブローＢＲ６５２替１個	10.0	( )	600	800
			2	4901872212965	ＥＩスキンアップパウダリーＰ（Ｒ）ＰＯ１０	13.0	( )	2,240	3,200
			3	4901872603909	エルクシールアイブローペンシルホルダー	2.0	( )	1,400	2,000
120	D．くしびき店	10001172	1	4901872208760	エリクシールアイブローＢＲ６５２替１個	10.0	( )	600	800
			2	4901872212965	ＥＩスキンアップパウダリーＰ（Ｒ）ＰＯ１０	15.0	( )	2,240	3,200
			3	4901872603909	エルクシールアイブローペンシルホルダー	2.0	( )	1,400	2,000
138	D．天童北店	10001189	1	4901872208760	エリクシールアイブローＢＲ６５２替１個	10.0	( )	600	800
			2	4901872212965	ＥＩスキンアップパウダリーＰ（Ｒ）ＰＯ１０	16.0	( )	2,240	3,200
			3	4901872603909	エルクシールアイブローペンシルホルダー	4.0	( )	1,400	2,000
145					ｱｲﾌﾞﾛｰＢＲ６５２替１個	10.0	( )	600	800
					ｱｯﾌﾟﾊﾟｳﾀﾞﾘｰＰ（Ｒ）ＰＯ１０	9.0	( )	2,240	3,200
			3	4901872603909	エルクシールアイブローペンシルホルダー	6.0	( )	1,400	2,000

株式会社 テスク　　1/1

受注一覧印刷時に出力される帳票です。

受注一覧(商品別)

受注一覧(商品別)

発行日時　：2025/02/26　14:35:53

取引先グループ：940009　テスト
取引先　：940001　連携テスト
納品予定日　：2025/01/01
特売区分　：定番
伝票区分　：通常

JANコード	商品名	店舗コード	店舗名	受注数	出荷数	原単価	販売単価	伝票番号	行
4901872208760	エリクシールアイブローＢＲ６５２替１個	17	D．村山駅西店	10.0	( )	600	800	10001110	1
4901872212965	ＥＩスキンアップパウダリーＰ（Ｒ）ＰＯ１０	17	D．村山駅西店	10.0	( )	2,240	3,200	10001110	2
4901872603909	エルクシールアイブローペンシルホルダー	17	D．村山駅西店	10.0	( )	1,400	2,000	10001110	3
4901872208760	エリクシールアイブローＢＲ６５２替１個	17	D．村山駅西店	10.0	( )	600	800	10001189	1
4901872212965	ＥＩスキンアップパウダリーＰ（Ｒ）ＰＯ１０	17	D．村山駅西店	16.0	( )	2,240	3,200	10001189	2
4901872603909	エルクシールアイブローペンシルホルダー	17	D．村山駅西店	4.0	( )	1,400	2,000	10001189	3
4901872208760	エリクシールアイブローＢＲ６５２替１個	25	D．新庄店	10.0	( )	600	800	10001127	1
4901872212965	ＥＩスキンアップパウダリーＰ（Ｒ）ＰＯ１０	25	D．新庄店	11.0	( )	2,240	3,200	10001127	2
4901872603909	エルクシールアイブローペンシルホルダー	25	D．新庄店	4.0	( )	1,400	2,000	10001127	3
4901872208760	エリクシールアイブローＢＲ６５２替１個	25	D．新庄店	10.0	( )	600	800	10001196	1
4901872212965	ＥＩスキンアップパウダリーＰ（Ｒ）ＰＯ１０	25	D．新庄店	9.0	( )	2,240	3,200	10001196	2
4901872208760	エリクシールアイブローＢＲ６５２替１個	70	D．南陽店	10.0	( )	600	800	10001134	1
4901872603909	エルクシールアイブローペンシルホルダー	70	D．南陽店	2.0	( )	1,400	2,000	10001134	2
4901872212965	ＥＩスキンアップパウダリーＰ（Ｒ）ＰＯ１０	87	木の実町店	5.0	( )	2,240	3,200	10001141	1
4901872208760	エリクシールアイブローＢＲ６５２替１個	106	D．花沢町店	10.0	( )	600	800	10001158	1
4901872212965	ＥＩスキンアップパウダリーＰ（Ｒ）ＰＯ１０	106	D．花沢町店	12.0	( )	2,240	3,200	10001158	2
4901872603909	エルクシールアイブローペンシルホルダー	106	D．花沢町店	2.0	( )	1,400	2,000	10001158	3
4901872208760	エリクシールアイブローＢＲ６５２替１個	113	D．寒河江店	10.0	( )	600	800	10001165	1
4901872212965	ＥＩスキンアップパウダリーＰ（Ｒ）ＰＯ１０	113	D．寒河江店	13.0	( )	2,240	3,200	10001165	2
4901872603909	エルクシールアイブローペンシルホルダー	113	D．寒河江店	2.0	( )	1,400	2,000	10001165	3
4901872208760	エリクシールアイブローＢＲ６５２替１個	120	D．くしびき店	10.0	( )	600	800	10001172	1
4901872212965	ＥＩスキンアップパウダリーＰ（Ｒ）ＰＯ１０	120	D．くしびき店	15.0	( )	2,240	3,200	10001172	2
4901872603909	エルクシールアイブローペンシルホルダー	120	D．くしびき店	2.0	( )	1,400	2,000	10001172	3
4901872208760	エリクシールアイブローＢＲ６５２替１個	138	D．天童北店	10.0	( )	600	800	10001189	1
4901872212965	ＥＩスキンアップパウダリーＰ（Ｒ）ＰＯ１０	138	D．天童北店	16.0	( )	2,240	3,200	10001189	2
4901872603909	エルクシールアイブローペンシルホルダー	138	D．天童北店	4.0	( )	1,400	2,000	10001189	3
4901872208760			松見町店	10.0	( )	600	800	10001196	1
4901872212965			松見町店	9.0	( )	2,240	3,200	10001196	2
4901872603909	エルクシールアイブローペンシルホルダー	145	D．松見町店	6.0	( )	1,400	2,000	10001196	3

株式会社 テスク　　1/1

受注一覧印刷(商品別)時に出力される帳票です。

受注一覧(商品別総量)



受注一覧(商品別総量)

発行日時　：2025/02/26　14:36:32

取引先グループ：940009　テスト
取引先　：940001　連携テスト
納品予定日　：2025/01/01
特売区分　：定番
伝票区分　：通常

JANコード	商品名	受注数	出荷数
4901872208760	エリクシールアイブローＢＲ６５２替１個	100.0	(　　)
4901872212965	ＥｉスキンアップパウダリーＰ（Ｒ）ＰＯ１０	116.0	(　　)
4901872603909	エルクシールアイブローペンシルホルダー	36.0	(　　)

株式会社 テスク　　1/1

受注一覧印刷(商品別総量)時に出力される帳票です。

Weeks の使い方(出荷)

出荷入力～確定の流れ

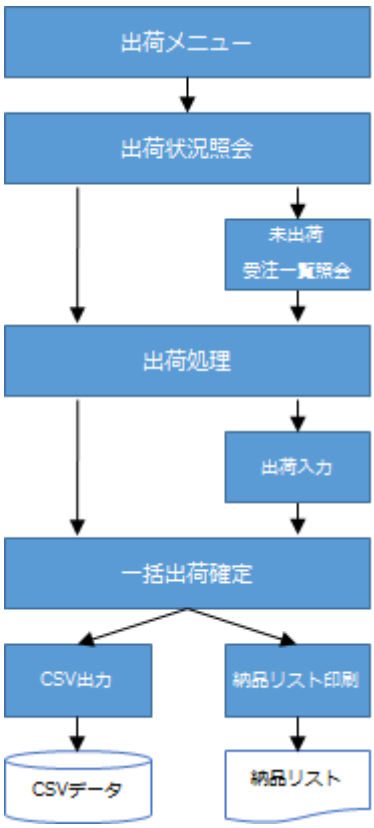

出荷状況照会

納品予定日、取引先、特売区分(定番・特売)、作成日時毎に、出荷処理がされていない受注行数を表示します。

注) 弊社、基幹システムにて処理されたデータは表示されません。

未出荷受注一覧照会

店別に出荷入力がされていない受注商品の一覧を表示します。

出荷処理

店別に伝票の出荷状況を表示します。

伝票毎の出荷入力と出荷未入力伝票に対する一括出荷確定(受注数⇒出荷数)を行います。

注) 受注数と出荷数が異なる伝票のみ、予め出荷入力を行い、一括出荷確定を行うと便利です。

納品リストを印刷します。

納品リスト印刷済のデータを CSV 形式のファイルで出力します。(レイアウトは別紙参照)

注) 全ての伝票に対して出荷入力を行わないと、納品リストの印刷はできません。

注) 納品リストを印刷すると、事前出荷データが作成されます。

注) 納品リストの印刷後は、出荷数などの変更は行えません。

出荷入力

出荷数を入力します。

注) 受注数と出荷数が異なる場合は、出荷差異区分を選択してください。

注) 出荷をキャンセルする場合は、出荷数にゼロを入力してください。

必要に応じて、原単価、販売単価を入力・変更します。

出荷状況照会

納品予定日、取引先、特売区分(定番・特売)、作成日時毎に、出荷処理がされていない受注行数を表示します。

注) 弊社、基幹システムにて処理されたデータは表示されません。

未出荷受注一覧照会

店別に出荷入力がされていない受注商品の一覧を表示します。

出荷処理①

店別に伝票の出荷状況を表示します。

伝票毎の出荷入力と出荷未入力伝票に対する一括出荷確定(受注数⇒出荷数)を行います。

注) 受注数と出荷数が異なる伝票のみ、予め出荷入力を行い、一括出荷確定を行うと便利です。

出荷入力

出荷数を入力します。

必要に応じて、原単価、販売単価を入力・変更します。

出荷入力(明細)

行	商品コード	JANコード	商品名	ユニット入数	受注ユニット数	受注数	出荷数 *	出荷差異区分	原単価 *	原価金額	販売単価 *	販売金額	備考
1	1179835	4911798350009	食品 A	2	11	22.0	22.0	00:欠品なし	300.25	6,605	352	7,744	
			合計			**22.0**	**22.0**			**6,605**		**7,744**	

出荷数…実出荷数を入力します。注) 出荷をキャンセルする場合は、出荷数にゼロを入力してください。

出荷差異区分…受注数と出荷数が異なる場合、その理由を選択します。注) 受注数と出荷数が異なる場合は、出荷差異区分を選択してください。

原単価…原単価を入力します。注) 商品によって入力の可否が変わります。

販売単価…販売単価を入力します。注) 商品によって入力の可否が変わります。

備考…商品の産地などを入力します。

出荷処理②

納品リストを印刷します。

納品リスト印刷済のデータを CSV 形式のファイルで出力します。(レイアウトは別紙参照)

注) 全ての伝票に対して出荷入力を行わないと、納品リストの印刷はできません。

注) 納品リストを印刷すると、事前出荷データが作成されます。

注) 納品リストの印刷後は、出荷数などの変更は行えません。

納品リスト

納品リスト印刷時に出力される帳票です。

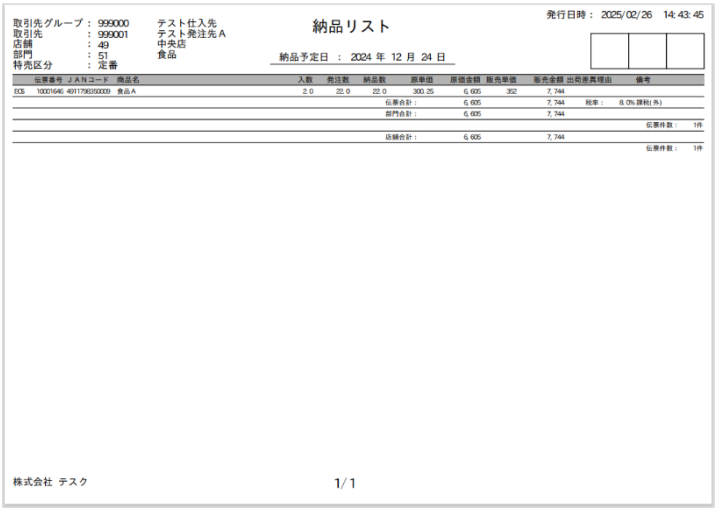

出荷準備までの流れ(非 EOS)

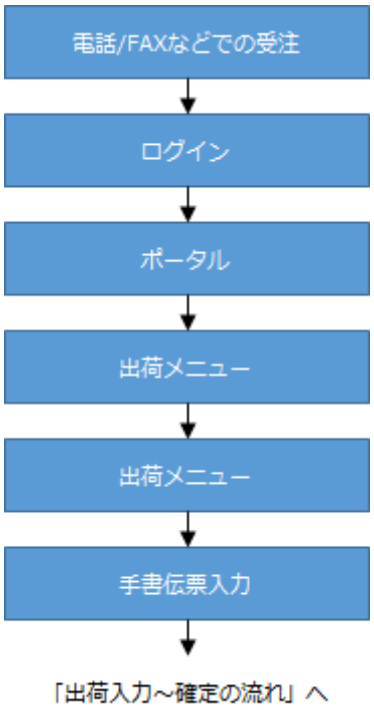

手書伝票入力

電話や FAX など、非 EOS での受注を起票します。

登録後は、出荷メニューより「出荷入力～確定の流れ」と同様に処理してください。

伝票番号は自動で採番されます。

商品マスタ未登録の商品は登録できません。

手書伝票入力

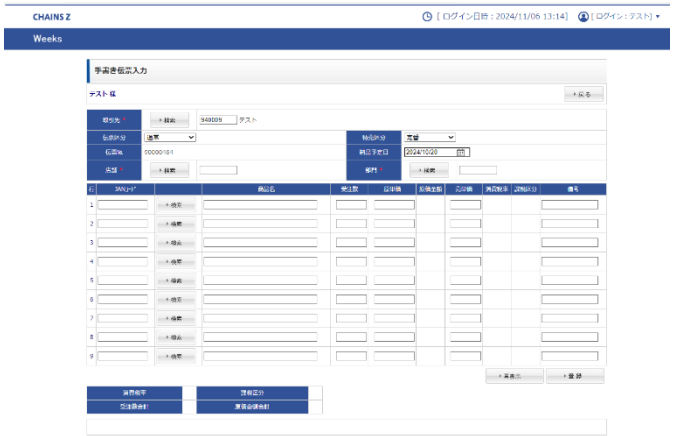

電話や FAX など、非 EOS での受注を起票します。

登録後は、出荷メニューより「出荷入力～確定の流れ」と同様に処理してください。

伝票番号は自動で採番されます。

商品マスタ未登録の商品は登録できません。

手書伝票入力(見出)

取引先 *	検索	940009 テスト		
伝票区分	通常		特売区分	定番
伝票No.	90000464		納品予定日	2024/10/20
店舗 *	検索		部門 *	検索

取引先…取引先コードを入力してください。注）取引先ボタンをクリックすると、取引先検索画面が表示されます。

伝票区分…通常か、取消を選択してください。

特売区分…定番か、特売を選択してください。

納品予定日…納品予定日を入力してください。注）初期値は本日の日付がセットされますので、必要に応じて変更してください。

店舗…店舗コードを入力してください。注）店舗ボタンをクリックすると、店舗検索画面が表示されます。

部門…部門コードを入力してください。注）部門ボタンをクリックすると、部門検索画面が表示されます。

手書伝票入力(明細)

JAN コード…JAN コードを入力してください。注) JAN 検索ボタンをクリックすると、商品検索画面が表示されます。

商品名…商品名が表示されます。

受注数…受注数を入力してください。

原単価…原単価を入力してください。

原価金額…受注数と原単価より、自動算出されます。

売単価…販売単価を入力してください。

備考…商品の産地などを入力してください。

手書伝票入力(取引先検索)

取引先の検索を行います。

手書伝票入力(店舗検索)

店舗の検索を行います。

手書伝票入力(部門検索)

部門の検索を行います。

手書伝票入力(商品検索)

商品の検索を行います。

出荷データアップロード

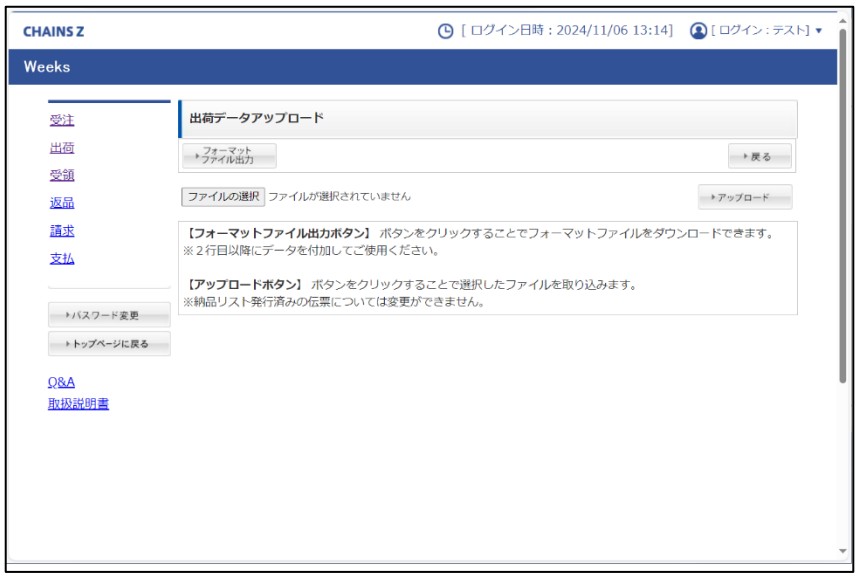

出荷データを CSV 形式のファイルでアップロードします。
納品リストがまだ印刷されていない EOS・非 EOS のデータに対する出荷入力をまとめて行うことができます。また、非 EOS の受注に関しては、新たなデータを登録することもできます。

Weeks の使い方(受領)

受領データ取得の流れ

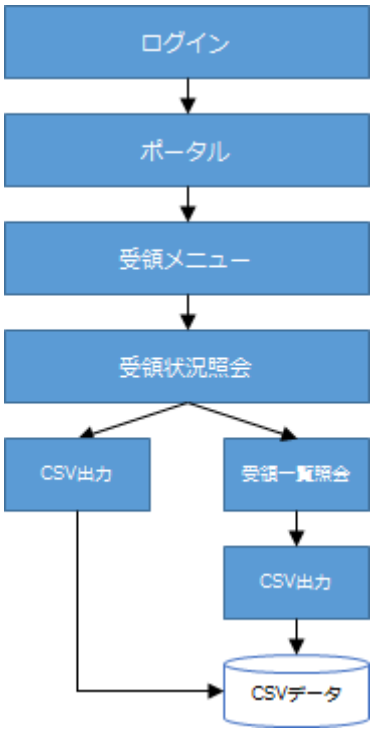

受領状況照会

作成日時または伝票日付、取引先毎に受領行数を表示します。

受領データを CSV 形式のファイルで出力します。(レイアウトは別紙参照)

受領データの確認が完了したら確認処理を行います。

注) 確認処理されたデータには、「確認済」にマークが表示されます。

受領一覧照会

作成日時または伝票日付、取引先別に受領商品の一覧を表示します。

受領データを CSV 形式のファイルで出力します。(レイアウトは別紙参照)

受領状況照会

作成日時または伝票日付、取引先毎に受領行数を表示します。
受領データをCSV形式のファイルで出力します。(レイアウトは別紙参照)
受領データの確認が完了したら確認処理を行います。
注) 確認処理されたデータには、「確認済」にマークが表示されます。

受領一覧照会

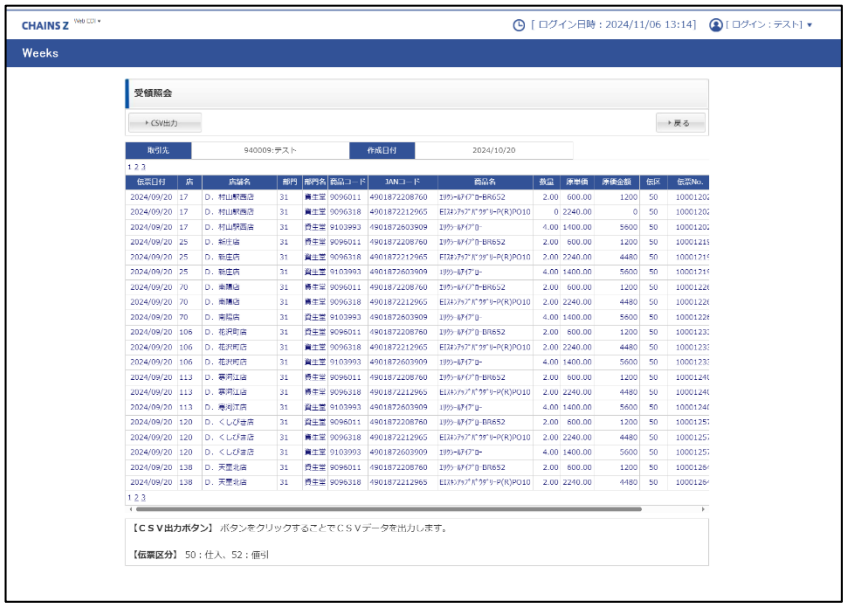

作成日時または伝票日付、取引先別に受領商品の一覧を表示します。
受領データを CSV 形式のファイルで出力します。(レイアウトは別紙参照)

Weeks の使い方(返品)

返品データ取得の流れ

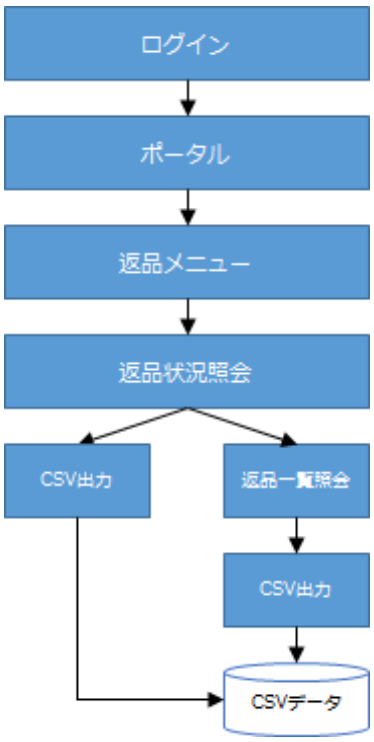

返品状況照会

作成日時または伝票日付、取引先毎に返品行数を表示します。

返品データを CSV 形式のファイルで出力します。(レイアウトは別紙参照)

返品データの確認が完了したら確認処理を行います。

注) 確認処理されたデータには、「確認済」にマークが表示されます。

返品一覧照会

作成日時または伝票日付、取引先別に返品商品の一覧を表示します。

返品データを CSV 形式のファイルで出力します。(レイアウトは別紙参照)

返品状況照会

作成日時または伝票日付、取引先毎に返品行数を表示します。
返品データを CSV 形式のファイルで出力します。(レイアウトは別紙参照)
返品データの確認が完了したら確認処理を行います。
注) 確認処理されたデータには、「確認済」にマークが表示されます。

返品一覧照会

作成日時または伝票日付、取引先別に返品商品の一覧を表示します。
返品データを CSV 形式のファイルで出力します。(レイアウトは別紙参照)

Weeks の使い方(請求)

請求データ登録の流れ

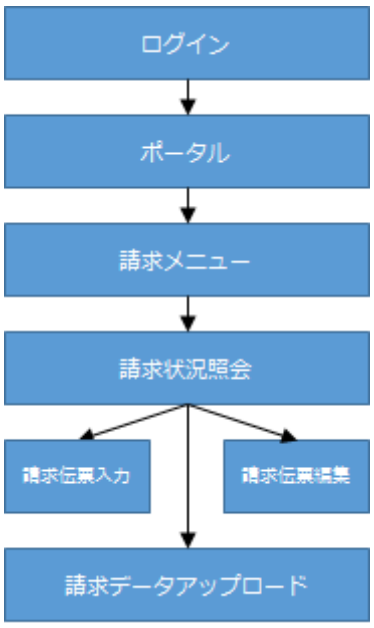

請求状況照会

作成日時、取引先毎に請求行数を表示します。

注）取込処理されたデータは、請求状況区分が「取込済」になります。

請求伝票入力

請求データを登録します。

請求伝票編集

伝票番号別に請求データの一覧を表示します。

請求データを編集、削除します。

請求データアップロード

請求データを CSV 形式のファイルでアップロードします。

請求状況照会

作成日時、取引先毎に請求行数を表示します。

注) 取込処理されたデータは、請求状況区分が「取込済」になります。

請求伝票入力

請求データを登録します。

請求伝票編集

伝票番号別に請求データの一覧を表示します。

請求データを編集、削除します。

請求データアップロード

請求データを CSV 形式のファイルでアップロードします。

Weeks の使い方(支払)

支払データ取得の流れ

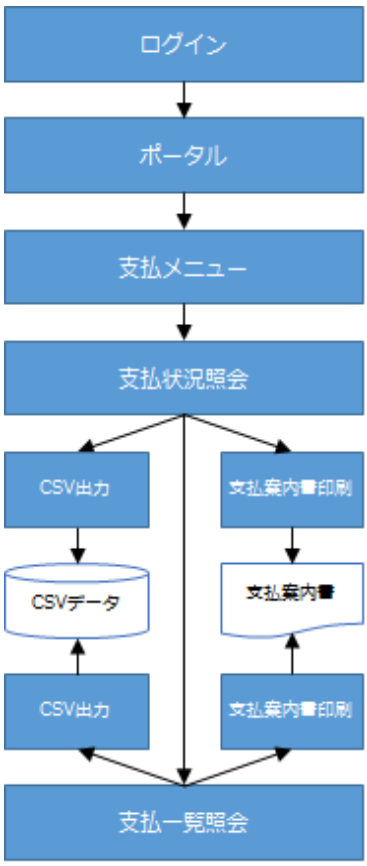

支払状況照会

締日、支払予定日、取引先グループ毎に支払データを表示します。

支払案内書を印刷します。

支払データを CSV 形式のファイルで出力します。(レイアウトは別紙参照)

支払データの確認が完了したら確認処理を行います。

注) 確認処理されたデータには、「確認済」にマークが表示されます。

支払一覧照会

伝票番号別に支払データの一覧を表示します。

支払案内書を印刷します。

支払データを CSV 形式のファイルで出力します。(レイアウトは別紙参照)

支払状況照会

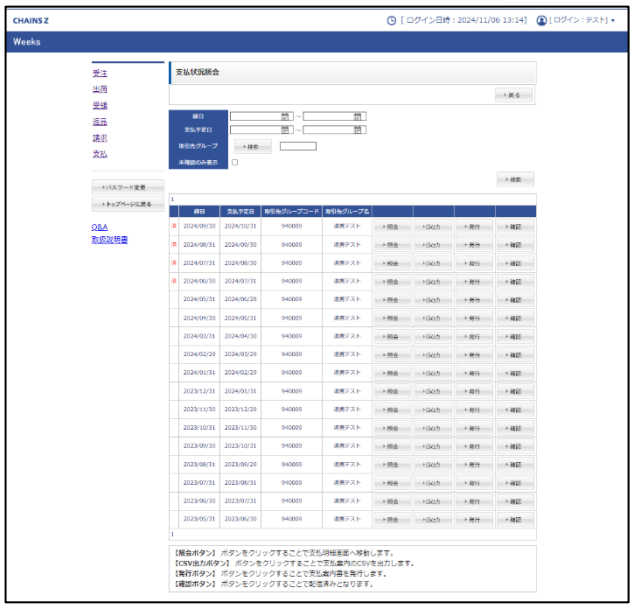

締日、支払予定日、取引先グループ毎に支払データを表示します。

支払案内書を印刷します。

支払データを CSV 形式のファイルで出力します。(レイアウトは別紙参照)

支払データの確認が完了したら確認処理を行います。

注) 確認処理されたデータには、「確認済」にマークが表示されます。

支払一覧照会

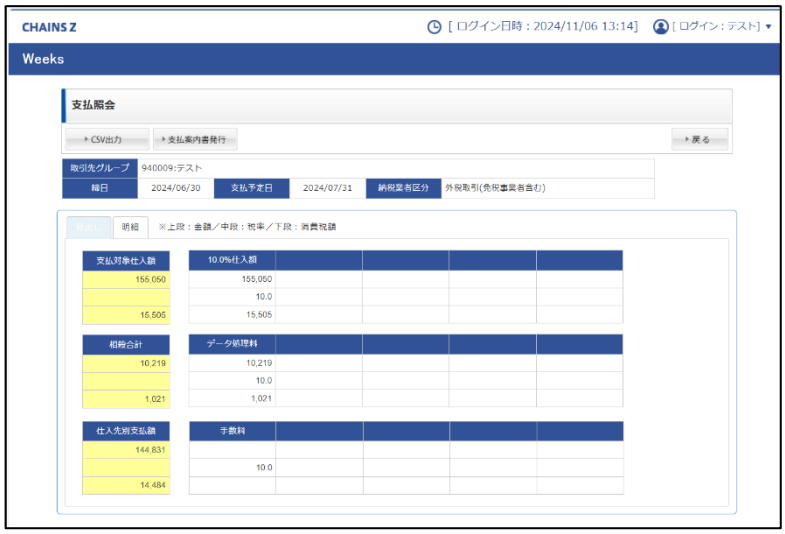

伝票番号別に支払データの一覧を表示します。

支払案内書を印刷します。

支払データを CSV 形式のファイルで出力します。(レイアウトは別紙参照)

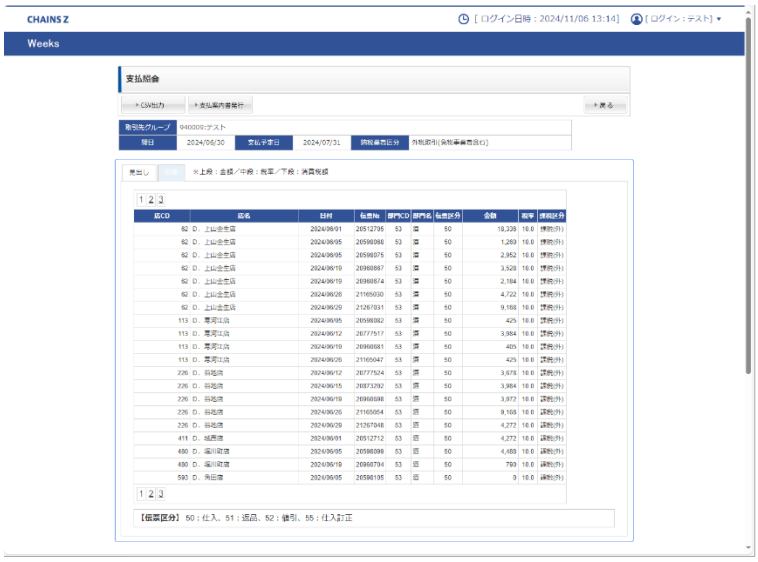

支払案内書

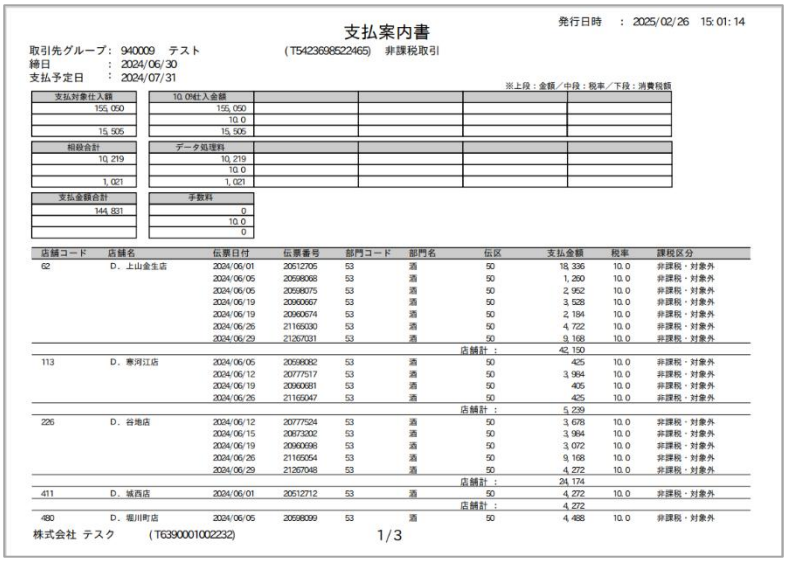

支払案内書

発行日時　：2025/02/26　15:01:14

取引先グループ：940009　テスト　（T5423698522465）　非課税取引
締日　：2024/06/30
支払予定日　：2024/07/31

※上段：金額／中段：税率／下段：消費税額

支払対象仕入額	10.0%仕入金額
155,050	155,050
	10.0
15,505	15,505

税込合計	データ処理料
10,219	10,219
	10.0
1,021	1,021

支払金額合計	手数料
144,831	0
	10.0
	0

店舗コード	店舗名	伝票日付	伝票番号	部門コード	部門名	伝区	支払金額	税率	課税区分
62	D．上山金生店	2024/06/01	20512705	53	酒	50	18,336	10.0	非課税・対象外
		2024/06/05	20598068	53	酒	50	1,260	10.0	非課税・対象外
		2024/06/05	20598075	53	酒	50	2,952	10.0	非課税・対象外
		2024/06/19	20960667	53	酒	50	3,528	10.0	非課税・対象外
		2024/06/19	20960674	53	酒	50	2,184	10.0	非課税・対象外
		2024/06/26	21165030	53	酒	50	4,722	10.0	非課税・対象外
		2024/06/29	21267031	53	酒	50	9,168	10.0	非課税・対象外
						店舗計：	42,150		
113	D．寒河江店	2024/06/05	20598082	53	酒	50	425	10.0	非課税・対象外
		2024/06/12	20777517	53	酒	50	3,994	10.0	非課税・対象外
		2024/06/19	20960681	53	酒	50	405	10.0	非課税・対象外
		2024/06/26	21165047	53	酒	50	425	10.0	非課税・対象外
						店舗計：	5,239		
226	D．谷地店	2024/06/12	20777524	53	酒	50	3,678	10.0	非課税・対象外
		2024/06/15	20873202	53	酒	50	3,994	10.0	非課税・対象外
		2024/06/19	20960698	53	酒	50	3,072	10.0	非課税・対象外
		2024/06/26	21165054	53	酒	50	9,168	10.0	非課税・対象外
		2024/06/29	21267048	53	酒	50	4,272	10.0	非課税・対象外
						店舗計：	24,174		
411	D．城西店	2024/06/01	20512712	53	酒	50	4,272	10.0	非課税・対象外
						店舗計：	4,272		
480	D．堀川町店	2024/06/05	20598099	53	酒	50	4,488	10.0	非課税・対象外

株式会社 テスク　（T6390001002232）　1/3

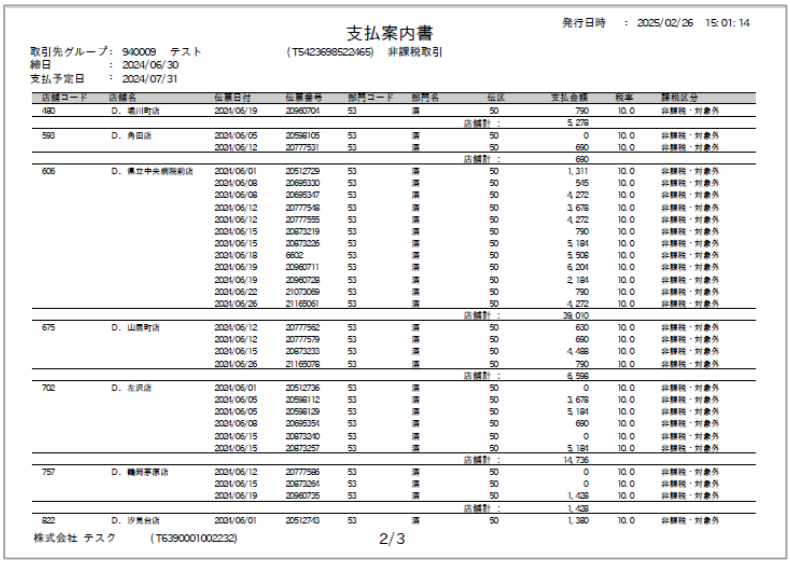

支払案内書

発行日時　：2025/02/26　15:01:14

取引先グループ：940009　テスト　（T5423698522465）　非課税取引
締日　：2024/06/30
支払予定日　：2024/07/31

店舗コード	店舗名	伝票日付	伝票番号	部門コード	部門名	伝区	支払金額	税率	課税区分
480	D．堀川町店	2024/06/19	20960704	53	酒	50	790	10.0	非課税・対象外
						店舗計：	5,278		
590	D．角田店	2024/06/05	20598105	53	酒	50	0	10.0	非課税・対象外
		2024/06/12	20777531	53	酒	50	690	10.0	非課税・対象外
						店舗計：	690		
606	D．県立中央病院前店	2024/06/01	20512729	53	酒	50	1,311	10.0	非課税・対象外
		2024/06/08	20695330	53	酒	50	545	10.0	非課税・対象外
		2024/06/08	20695347	53	酒	50	4,272	10.0	非課税・対象外
		2024/06/12	20777548	53	酒	50	3,678	10.0	非課税・対象外
		2024/06/12	20777555	53	酒	50	4,272	10.0	非課税・対象外
		2024/06/15	20873219	53	酒	50	790	10.0	非課税・対象外
		2024/06/15	20873226	53	酒	50	5,184	10.0	非課税・対象外
		2024/06/18	6602	53	酒	50	5,508	10.0	非課税・対象外
		2024/06/19	20960711	53	酒	50	6,204	10.0	非課税・対象外
		2024/06/19	20960738	53	酒	50	2,184	10.0	非課税・対象外
		2024/06/22	21073069	53	酒	50	790	10.0	非課税・対象外
		2024/06/26	21165061	53	酒	50	4,272	10.0	非課税・対象外
						店舗計：	39,010		
675	D．山原町店	2024/06/12	20777562	53	酒	50	630	10.0	非課税・対象外
		2024/06/12	20777579	53	酒	50	690	10.0	非課税・対象外
		2024/06/15	20873233	53	酒	50	4,488	10.0	非課税・対象外
		2024/06/26	21165078	53	酒	50	790	10.0	非課税・対象外
						店舗計：	6,598		
702	D．左沢店	2024/06/01	20512736	53	酒	50	0	10.0	非課税・対象外
		2024/06/05	20598112	53	酒	50	3,678	10.0	非課税・対象外
		2024/06/05	20598129	53	酒	50	5,184	10.0	非課税・対象外
		2024/06/08	20695354	53	酒	50	690	10.0	非課税・対象外
		2024/06/15	20873240	53	酒	50	0	10.0	非課税・対象外
		2024/06/15	20873257	53	酒	50	5,184	10.0	非課税・対象外
						店舗計：	14,736		
757	D．鶴岡茅原店	2024/06/12	20777586	53	酒	50	0	10.0	非課税・対象外
		2024/06/15	20873264	53	酒	50	0	10.0	非課税・対象外
		2024/06/19	20960735	53	酒	50	1,428	10.0	非課税・対象外
						店舗計：	1,428		
822	D．沙見台店	2024/06/01	20512743	53	酒	50	1,380	10.0	非課税・対象外

株式会社 テスク　（T6390001002232）　2/3

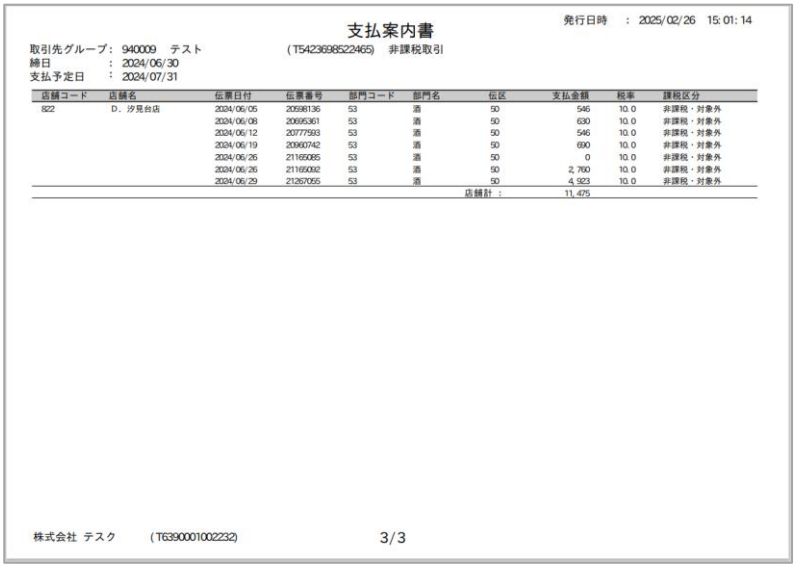

支払案内書

発行日時　：2025/02/26　15:01:14

取引先グループ：940009　テスト　（T5423698522465）　非課税取引
締日　：2024/06/30
支払予定日　：2024/07/31

店舗コード	店舗名	伝票日付	伝票番号	部門コード	部門名	伝区	支払金額	税率	課税区分
822	D．沙見台店	2024/06/05	20598136	53	酒	50	546	10.0	非課税・対象外
		2024/06/08	20695361	53	酒	50	630	10.0	非課税・対象外
		2024/06/12	20777593	53	酒	50	546	10.0	非課税・対象外
		2024/06/19	20960742	53	酒	50	690	10.0	非課税・対象外
		2024/06/26	21165085	53	酒	50	0	10.0	非課税・対象外
		2024/06/26	21165092	53	酒	50	2,760	10.0	非課税・対象外
		2024/06/29	21267055	53	酒	50	4,923	10.0	非課税・対象外
						店舗計：	11,475		

株式会社 テスク　（T6390001002232）　3/3

支払案内書印刷時に出力される帳票です。

Weeks の使い方(Weeks Q&A)

Q&A トップ

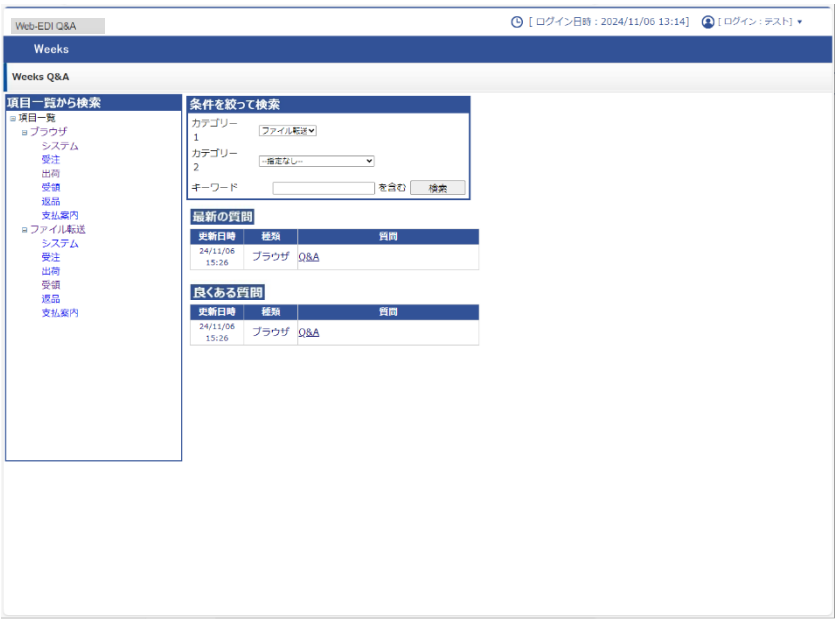

Q&A の検索、照会を行います。

Q&A 検索結果

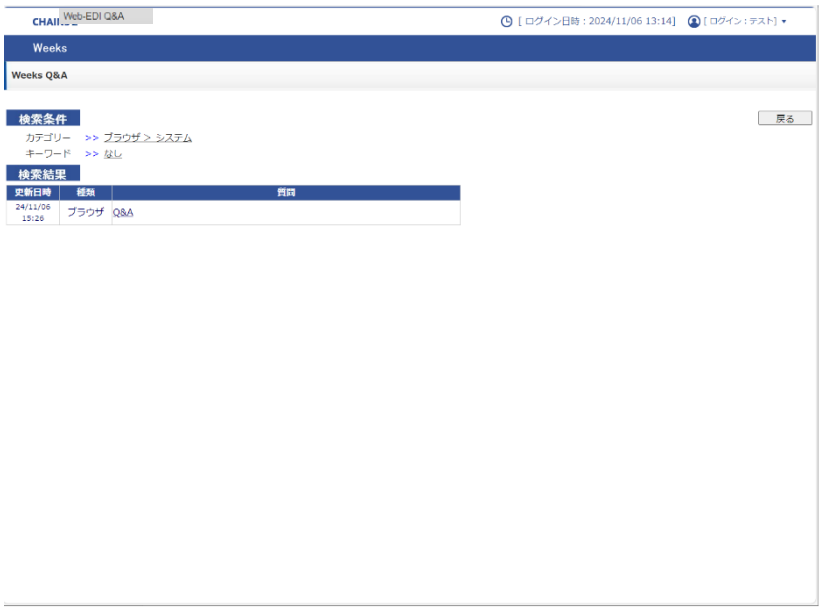

Q&A の検索結果を表示します。

Q&A 詳細

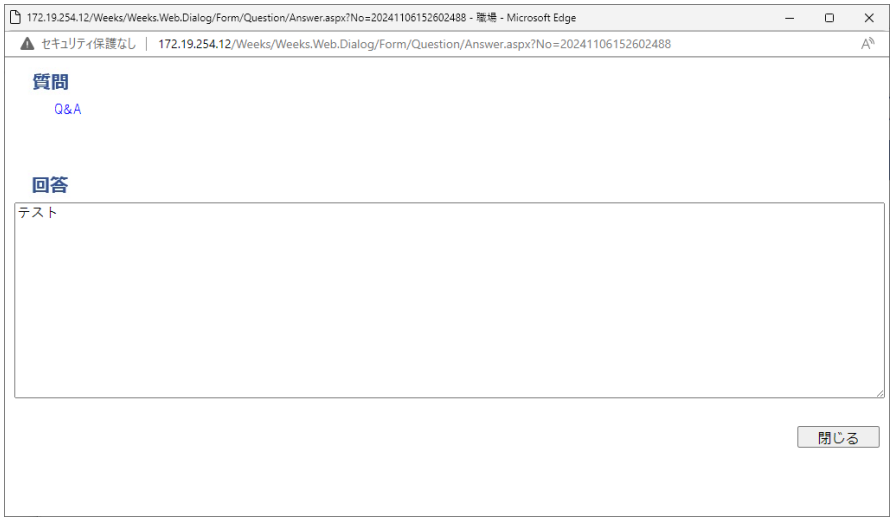

Q&A の質問と回答を表示します。

動作確認環境

ブラウザ ＼ OS	Windows 10	Windows 11
Microsoft Edge（134.0.3124.93）	○	○
Chrome（135.0.7049.42）	○	○
上記以外のブラウザ	未対応	

※ Microsoft Edge と Chrome は定期的に自動アップデートされるため、最新バージョンと一致しない場合がございます。

ポップアップブロックの設定（Microsoft Edge）

帳票が出力されない場合、以下の設定をして下さい。

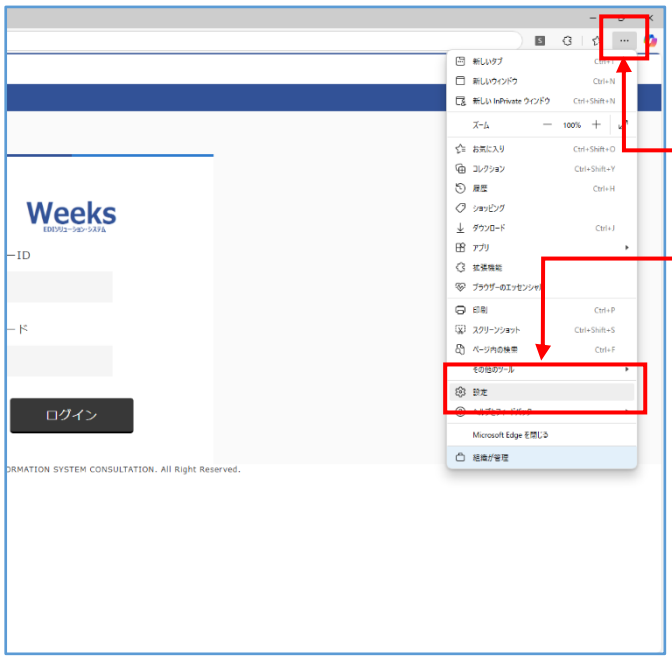

1 ：Microsoft Edge を開きます。

2 ：右上の「…」をクリックします。

3 ：「設定」をクリックします。

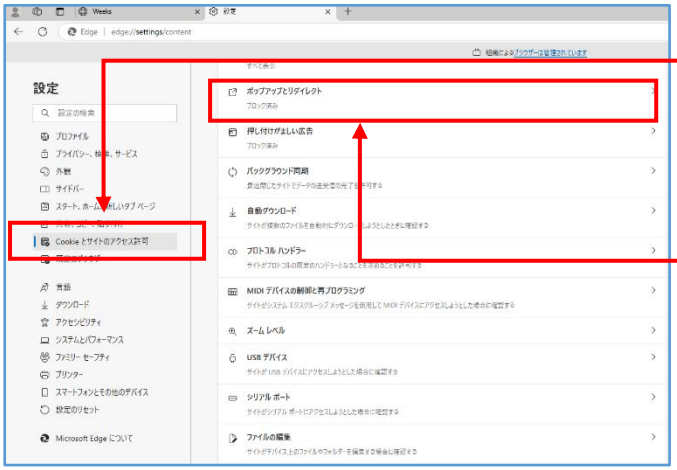

4 ：左側に表示されたメニューから「Cookie とサイトのアクセス許可」をクリックします。

5 ：表示されたメニューから「ポップアップとリダイレクト」をクリックします。

6：表示された画面の「許可」の項目から「追加」ボタンをクリックします。

7：サイトの追加の画面にサイトの URL を入力します。

8：追加ボタンをクリックします。

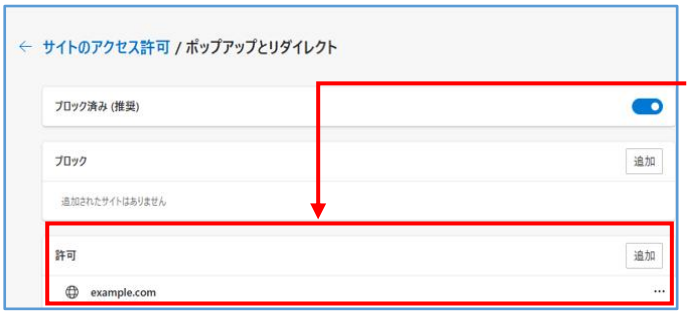

9：許可の項目に 7 で指定したサイトが追加されていることを確認します。

禁止事項（Microsoft Edge）

意図しない挙動をする可能性があるため、以下の行為は行わないで下さい。

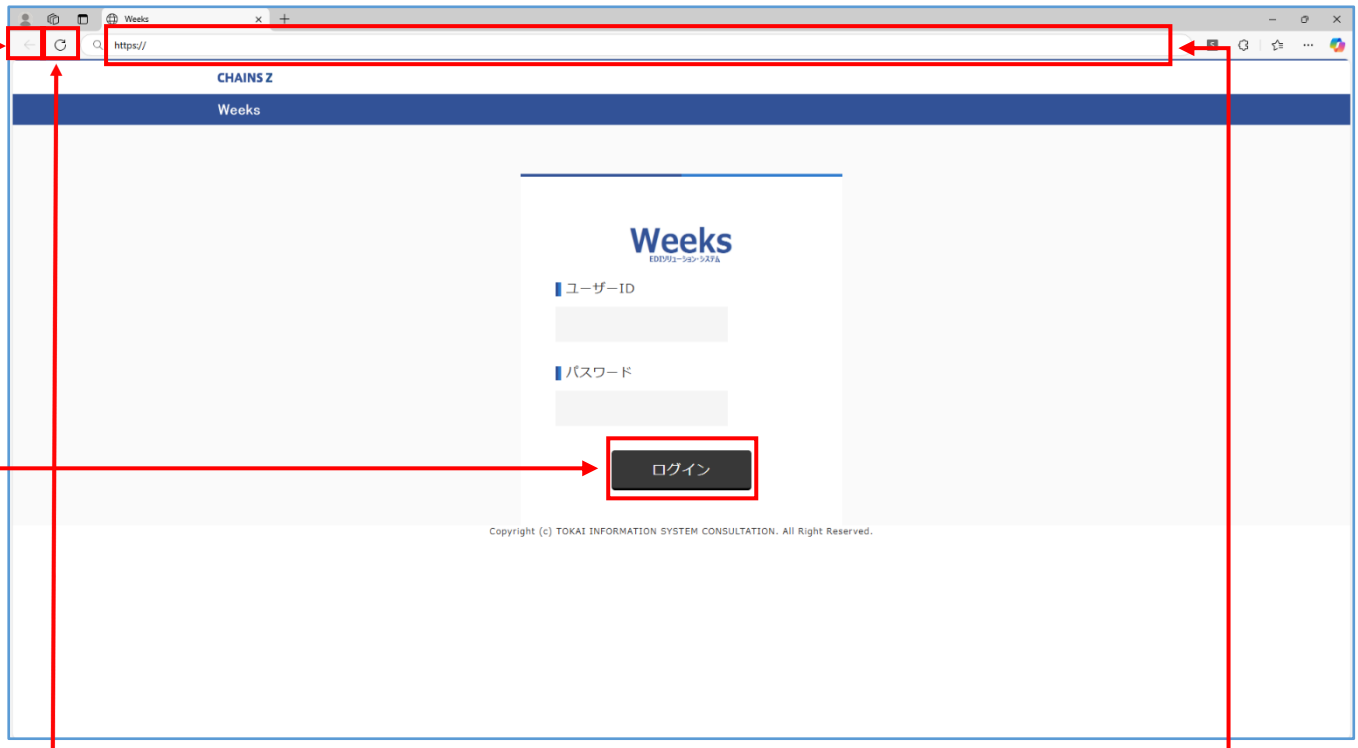

1 ：ブラウザの「↻：更新」は使用しないでください。

2 ブラウザの「←：戻る」は使用しないでください。
前のページへ戻る場合、Weeks の画面で使用されている「▶戻る」ボタンを使用してください。

3 ：ブラウザの URL を直接変更しないでください。

4 ：Weeks の画面で使用されているボタン・リンクを連打しないでください。

ポップアップブロックの設定（Chrome）

帳票が出力されない場合、以下の設定をして下さい。

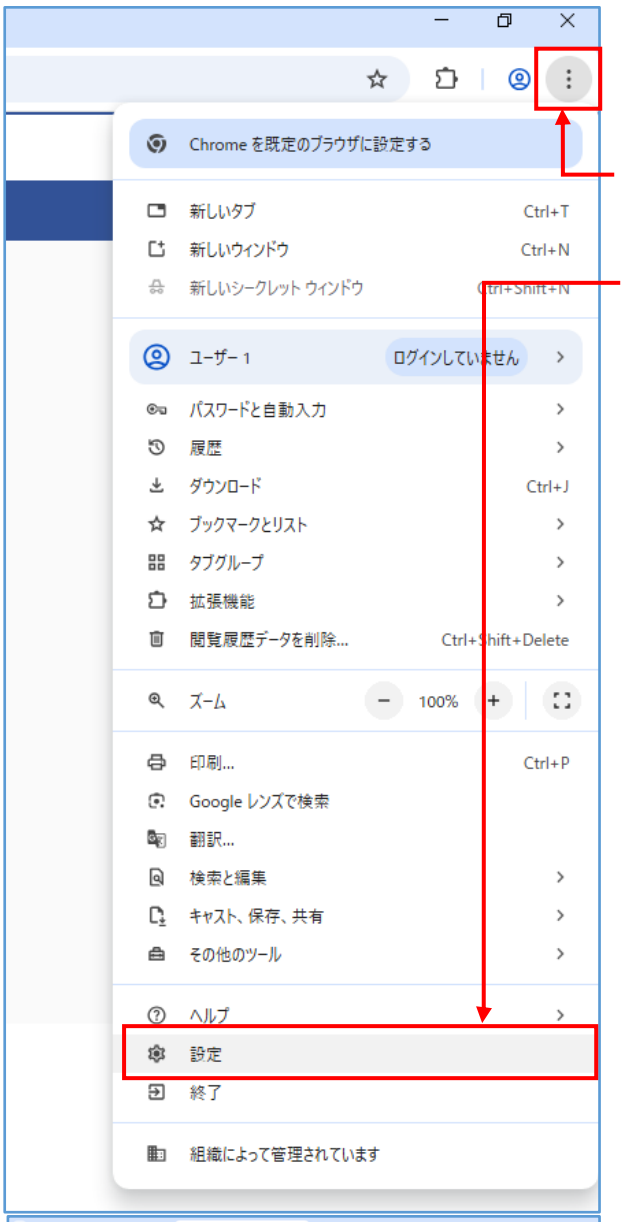

1 ：Chrome を開きます。

2 ：右上の「⋮」をクリックします。

3 ：「設定」をクリックします。

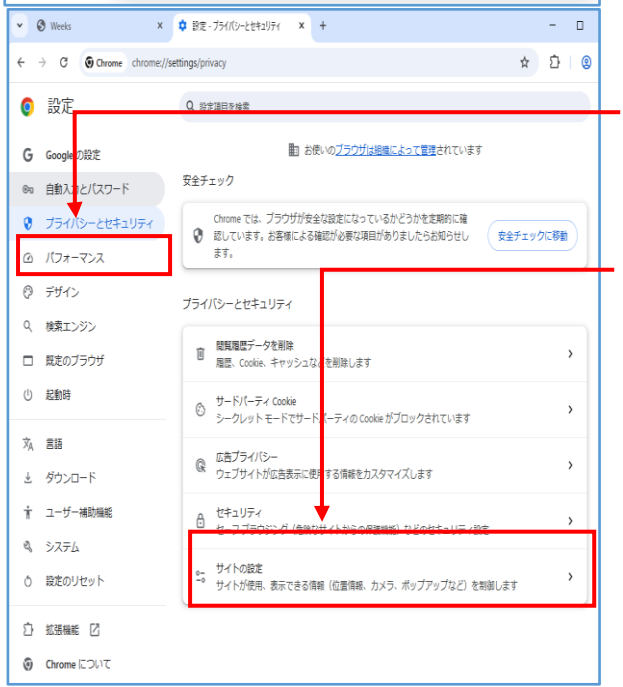

4 ：左側に表示されたメニューから
「プライバシーとセキュリティ」をクリックします。

5 ：表示されたメニューから
「サイトの設定」をクリックします。

6：表示されたメニューから
「ポップアップとリダイレクト」をクリックします。

7：表示されたメニューから「ポップアップの送信やリダイレクトの使用を許可するサイト」の追加ボタンをクリックします。

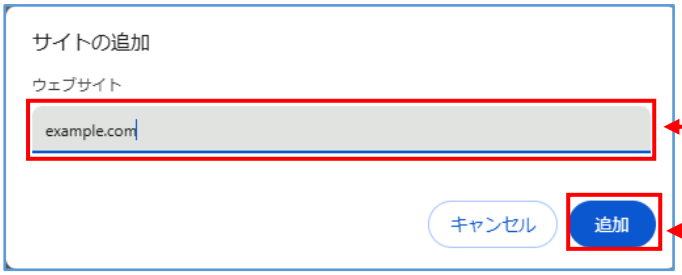

8：サイトの追加の画面にサイトのURLを入力します。

9：追加ボタンをクリックします。

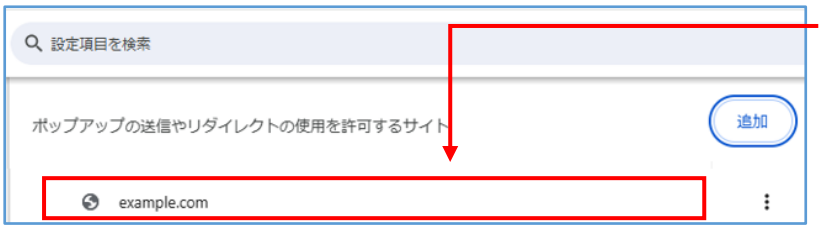

１０：許可の項目に８で指定したサイトが追加されていることを確認します。

禁止事項（Chrome）

意図しない挙動をする可能性があるため、以下の行為は行わないで下さい。

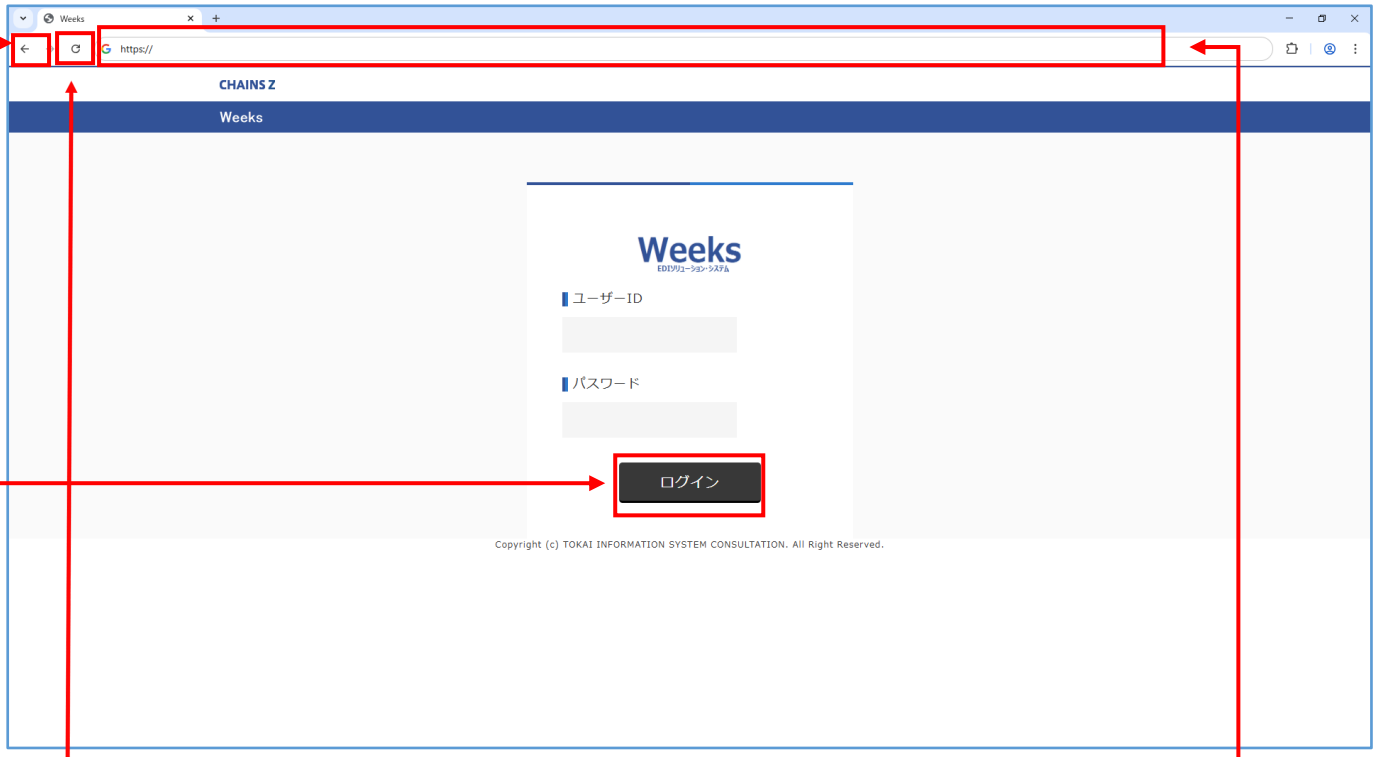

1 ：ブラウザの「↻：更新」は使用しないでください。

2 ブラウザの「←：戻る」は使用しないでください。
前のページへ戻る場合、Weeks の画面で使用されている「▶戻る」ボタンを使用してください。

3 ：ブラウザの URL を直接変更しないでください。

4 ：Weeks の画面で使用されているボタン・リンクを連打しないでください。